

[Home](#) [Kontakt](#)

Aktuelle Abstimmung

[Ergebnisse](#)
[News](#)
[Stimmabgabe](#)

Industriezubringer Schaan

[Stimmzettel](#)
[Chronologie](#)
[Unterschriften](#)

Allgemeine Informationen

[Rechtsgrundlagen](#)
[Links](#)

Archiv

2009

27./29. März 2009

SPES I

[Ergebnisse](#)
[Stimmzettel](#)
[Chronologie](#)
[Unterschriften](#)

Nichtraucherschutz

[Ergebnisse](#)
[Stimmzettel](#)
[Chronologie](#)
[Unterschriften](#)

4./6. Dezember 2009

Mobilfunkanlagen

[Ergebnisse](#)
[Stimmzettel](#)
[Chronologie](#)
[Unterschriften](#)

2006

2005

2004

2003

2002

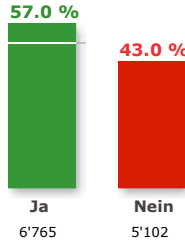
© 2007 GMG Net

Archiv / 06.12.2009 / Mobilfunkanlagen

Mobilfunkanlagen

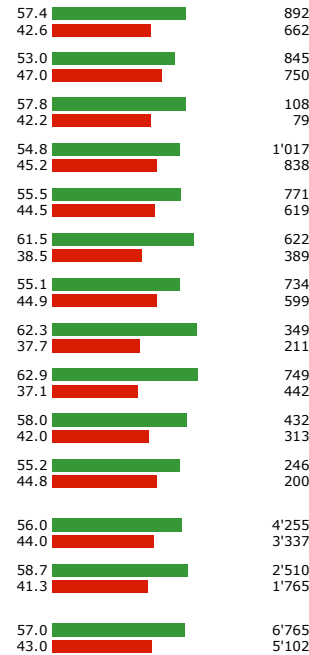
Fürstentum 
Liechtenstein
 [Karte](#) [Liste](#)

Mobilfunkanlagen



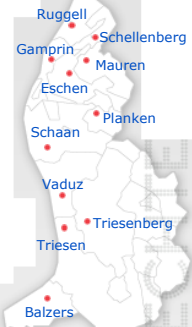
11 von 11 Gemeinden ausgezählt

% **Vergleich**



Liechtenstein

Unterland



Oberland

Stimmteilnahme	%
Vaduz	63.6
Balzers	65.3
Planken	79.7
Schaan	66.8
Triesen	60.0
Triesenberg	65.9
Eschen	66.4
Gamprin	70.9
Mauren	66.3
Ruggell	72.9
Schellenberg	82.8
Oberland	64.6
Unterland	69.5
Liechtenstein	66.3

Protokoll

Aus dem Abstimmungsprotokoll

Männer	8'980	Eingelegte, leere Stimmkuverts	11
Frauen	9'638	Total der gültigen Stimmen	11'867
Stimmberechtigte	18'619	Total abgegebene Stimmkarten	12'344
Brieflich abgegebene Stimmkarten	10'797	Total nicht eingelegte Stimmkuverts	1
Brieflich ungültige Stimmabgaben	375	Zahl der abgegebenen Stimmen	12'241
Brieflich, gültige Stimmabgaben	10'422	Total der ungültigen Stimmen	462
Persönlich an der Urne abgegebene Stimmkarten	1'489	Total der leeren und nicht eingelegten Stimmen	12
Persönlich nicht eingelegte Stimmkuverts	1	Total der gültigen Stimmen	11'868
Eingelegte Stimmkuverts	11'968		
Eingelegte, ungültige Stimmzettel	90		

Stimmvarianten

Anzahl Ja-Stimmen	6'765	Anzahl Nein-Stimmen	5'102
-------------------	-------	---------------------	-------

Resultate ohne Gewähr